

## DKSPORTBOT D899 Owner's Manual



### Инструкция к роботу для настольного тенниса DKSPORTBOT D899

Наша компания благодарит Вас за приобретение робота для настольного тенниса! Просим ознакомиться с инструкцией по эксплуатации перед началом работы с устройством. Инструкции были составлены для обеспечения вашей безопасности и правильной эксплуатации устройства.

#### Упаковочный лист

Описание	Количество
Основное устройство	1 шт.
Провод питания	1 шт.
Опора-поддержка робота	1 шт.
Сетевой адаптер	1 шт.
Пульт ДУ	1 шт.
Батареи для пульта ДУ	2 шт.
Предохранитель	3 шт.

					
1	2	3	4	5	6
ПУЛЬТ УПРАВЛЕНИЯ	БАТАРЕИ 1,5V.	КАБЕЛЬ ПИТАНИЯ	СЕТЕВОЙ АДАПТЕР	КРЕПЛЕНИЯ СЕТКИ	ПРЕДОХРАНИТЕЛЬ

#### ПРОВЕРКА НА ПОВРЕЖДЕНИЯ:

- Проверьте робота на наличие внешних повреждений. Даже если на корпусе устройства нет видимых повреждений, внутренние части пушки могут быть повреждены.
- Протестируйте все функции устройства.

#### МЕРЫ ПРЕДОСТОРОЖНОСТИ:

- Используйте устройство только для теннисной практики со стандартными теннисными мячами 40-40,5 мм.
- Не оставляйте устройство без присмотра во включенном состоянии, выключайте его перед проведением работ по техническому обслуживанию.
- Не вставляйте детали или посторонние предметы внутрь устройства.
- Не включайте устройство, если какие-либо детали были изъяты.
- Не подвергайте устройство продолжительному воздействию прямых солнечных лучей, холода, а также перепадам температур.
- Не допускайте попадания влаги внутрь устройства.

### Технические характеристики

Мощность	38W	Скорость выброса мяча	20-140 км/ч
Цвет	Красный	Интервал выброса мяча	0.9-2 сек/мяч
Напряжение	Мощность переменного тока (110В-220В),	Вес	6.25 кг
Вместимость	80 мячей	Размеры корпуса	40*34*92 см

### Неполадки, их причины и способы устранения

Неисправность	Причина	Решение
Отсутствует питание.	1. Нажат не тот выключатель или подключен не тот кабель. 2. Сгорел предохранитель.	1. Выберите правильный выключатель или кабель. 2. Замените предохранитель.
Не работает выброс/нет подачи.	1. Нет питания у пушки или установлена нерабочая батарея. 2. Застрял мяч.	1 Подключите питание пушки и пульта ДУ 2 Достаньте все мячи из теннисной пушки
Выброс мяча за пределы корта.	1. Пушка установлена неправильно. 2. Слишком высокая скорость выброса или слабое вращение. 3. В пушке находятся теннисные мячи разных видов.	1. Разместите пушку в средней точке базового уровня. 2. Уменьшите скорость выброса или добавьте вращение мяча. 3. Выберите одинаковые стандартные мячи.

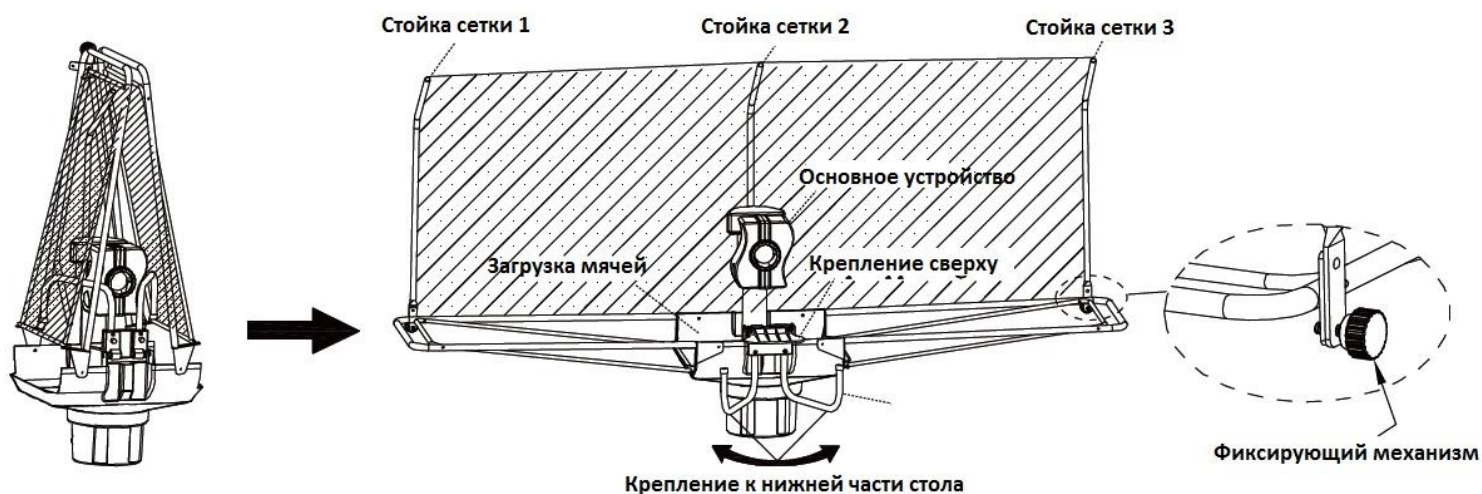
## ГАРАНТИЙНЫЕ ОБЯЗАТЕЛЬСТВА:

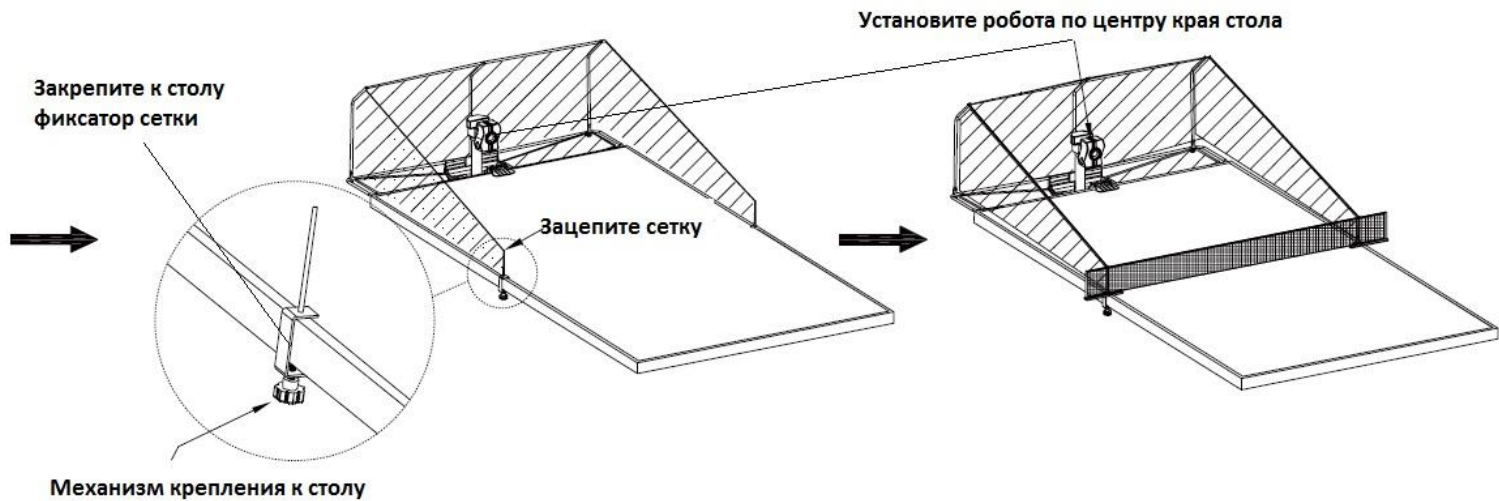
Наша компания обязуется отремонтировать или заменить на новые или функционально исправные детали и компоненты теннисной пушки, которые будут содержать дефекты материалов или качества исполнения в течение 3 лет со дня отгрузки товара. Настоящая гарантия распространяется только на изначального покупателя пушки DKSPORTBOT и может использоваться только таким лицом.

Настоящая гарантия не распространяется на следующие случаи:

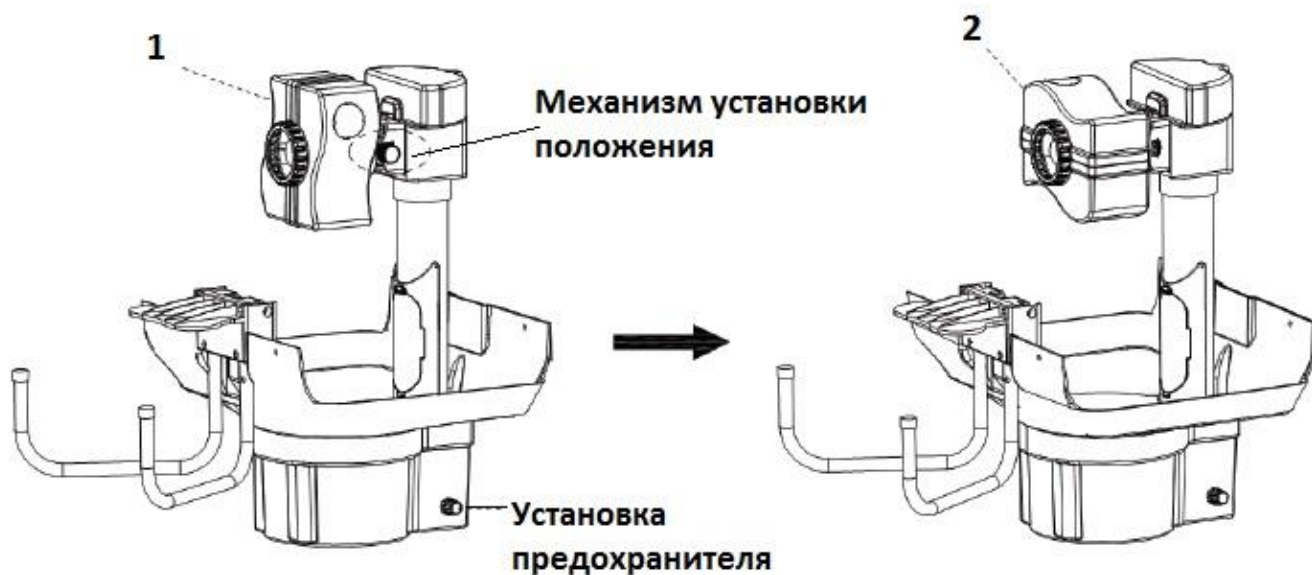
- Повреждение в результате ненадлежащего использования, халатного обращения, изменения, несчастных случаев, вскрытия, нарушения правил эксплуатации, пожара, военных действий, восстаний, общественных порядков, наводнений, стихийных бедствий или других происшествий;
- Несоблюдение клиентом инструкций по эксплуатации, которые были предоставлены нашей компанией;
- Повреждения в результате использования в контурах сети или при напряжении, которое отличалось от указанного на паспортной таблице.

## УСТАНОВКА УСТРОЙСТВА





### Возможность установки вращения выброса мяча



# ПУЛЬТ ДУ



## **ПРОБЛЕМЫ ЭКСПЛУАТАЦИИ**

Обратитесь в Службу Поддержки

**Адрес:** Россия, Москва  
**Время работы:** Пн - Пт с 10:00 до 20:00  
**Телефон:** +7 (495) 155-12-36; +7 (926) 190-21-21 (WhatsApp, Viber)  
**Email:** mail@siboasi.ru

## **ТЕХОБСЛУЖИВАНИЕ**

### **Неблагоприятные погодные условия**

Не храните устройство на улице. Воздействие дождя и снега существенно сократит срок эксплуатации устройства.

### **Хранение**

Храните пушку в выключенном состоянии в сухом чистом месте. Не храните устройство в багажнике автомобиля или на улице. Перепады температуры и условий могут повлиять на электронную плату прибора и батарею. Дождь и снег также могут вывести из строя электронику.

### **Чистка/Уход**

При чистке полностью выключите пушку. Корпус пушки можно протереть тряпкой с мягким моющим средством.

### **Постоянство выброса мяча**

Постоянство подачи мячей из пушки зависит от совместимости теннисных мячей, которые вы используете. Одновременное использование разных мячей может вызвать нестабильную подачу мячей.